

Sehr geehrtes BvD - Mitglied,

Sie wurden für den Mitgliederbereich auf www.bvdnet.de freigeschalten. Ihr Benutzername ist Ihre Mitgliedsnummer. Bei Erstanmeldung haben Sie noch kein Passwort, denn dieses müssen Sie sich selbst geben. Und so funktioniert es:

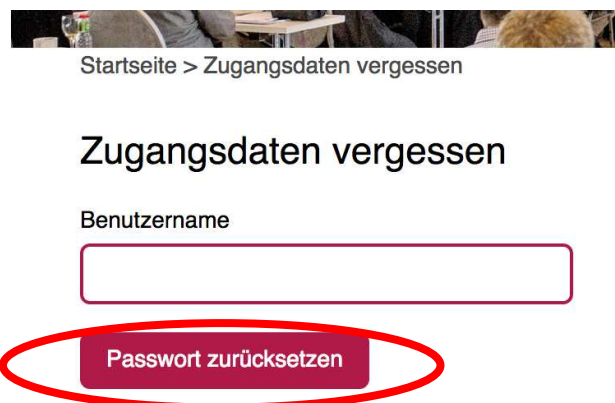
Sie klicken auf den Link zur Loginseite (oben rechts) oder im Menü unter Mitgliederbereich:



Hier klicken Sie bei der Erstanmeldung (oder wenn Sie später Ihr Kennwort ändern bzw. zurücksetzen wollen) auf den Link "Zugangsdaten vergessen" im Menü oder "Haben Sie Ihr Passwort vergessen, möchten Sie es ändern?"

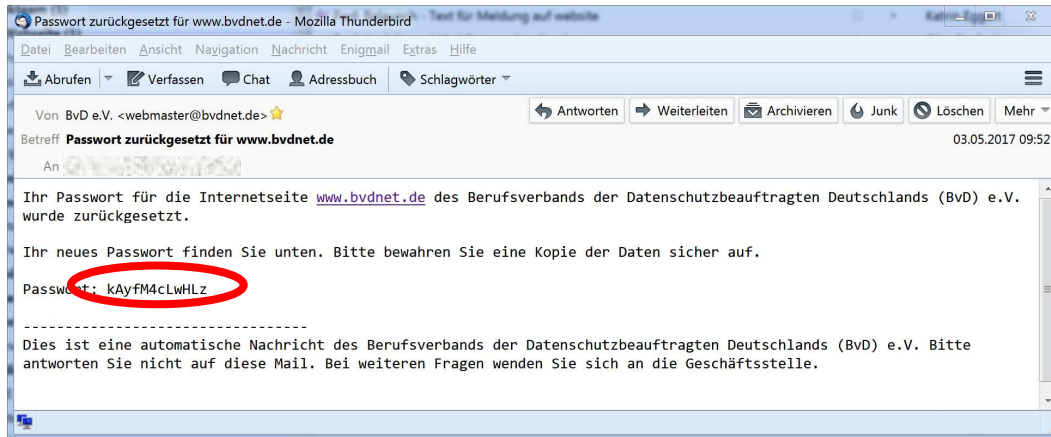


In der sich öffnenden Seite geben Sie Ihre Mitgliedsnummer ein und klicken dann auf die Schaltfläche Passwort zurücksetzen.



Als nächstes kontrollieren Sie Ihren Posteingang, denn Sie bekommen jetzt eine E-Mail mit einem Initialpasswort (an die bei uns hinterlegte E-Mail Adresse) zugesandt.

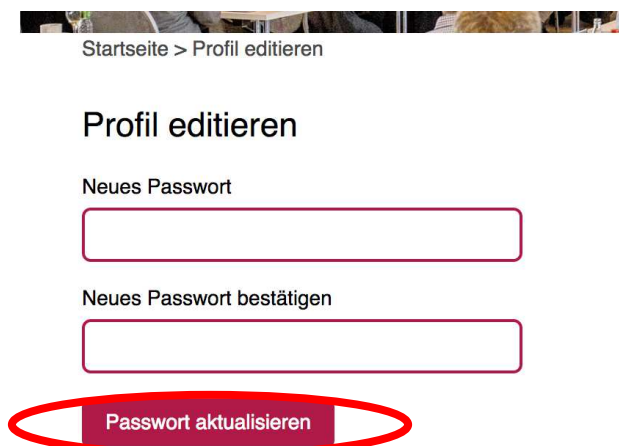
Diese Mail sieht in etwa so aus:



In der Mail finden Sie Ihr Initialpasswort. Dieses kopieren Sie und klicken auf der Bestätigungsseite, die Sie im Browser mittlerweile sehen, auf den Link zurück zur Login-Seite:



Auf der Loginseite melden Sie sich nun mit Ihrer Mitgliedernummer und dem Initialpasswort an. Nun werden Sie auf die Seite Profil editieren weitergeleitet und hier können Sie sich jetzt Ihr individuelles Kennwort für den Mitgliederbereich vergeben:



Hier geben Sie Ihr neues Kennwort zweimal ein. Dann klicken Sie auf Passwort aktualisieren.

Wenn Sie diese Seite sehen, haben Sie erfolgreich Ihr Passwort gesetzt:



[Startseite](#) > [Profil editieren](#)

Profil editieren

Das Passwort wurde erfolgreich geändert!

Genau so können Sie es in Zukunft nun immer wieder ändern.

Durch Klick auf den Link Mitgliederbereich in der Menüzeile und dann auf den Link "Zum Mitgliederbereich" landen Sie im Mitgliederbereich:

The screenshot shows the BvD e.V. website header and main navigation. The logo 'BvD^{e.V.} DATENSCHUTZ GESTALTEN' is in the top left. The navigation menu includes 'Der Verband', 'Themen', 'Termine', 'Publikationen', 'Presse', and 'Mitgliederbereich'. The 'Mitgliederbereich' link is circled in red. Below the navigation, there are three columns: 'Anmeldung' with a 'Zum Mitgliederbereich' link circled in red, 'Noch kein Mitglied?' with a 'Mitglied werden' button, and 'Ihre Vorteile als Mitglied' with a 'Mehr erfahren' button.

Sie können hier sehen, unter welcher Benutzerkennung Sie angemeldet sind.

Wenn Sie alles für Sie Relevante im Mitgliederbereich gesehen haben, klicken Sie oben rechts auf Logout und sind wieder ein ganz normaler Betrachter der Webseite.

Bei Fragen zum Mitgliederbereich wenden Sie sich vertrauensvoll per E-Mail an die Geschäftsstelle unter bvd-gs@bvdnet.de.

Mit freundlichen Grüßen

Ihr Webseiten-Team